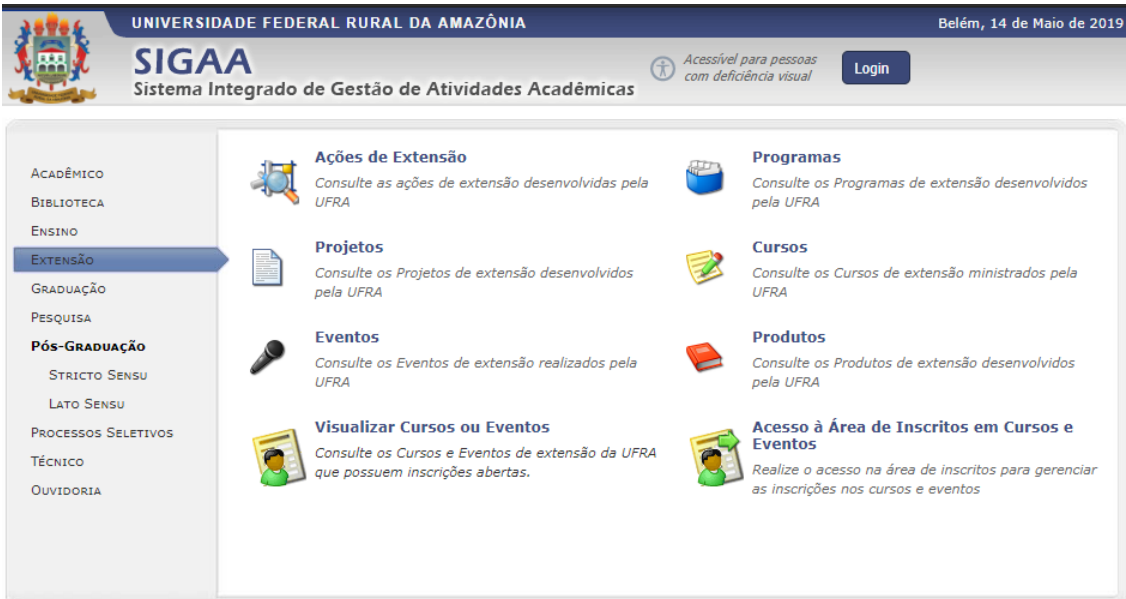


Este manual tem por objetivo instruí-lo sobre os procedimentos a serem observados durante as inscrições em Eventos e/ou Cursos disponibilizados no Módulo de Extensão do Sistema Integrado de Gestão de Atividades Acadêmicas – SIGAA.

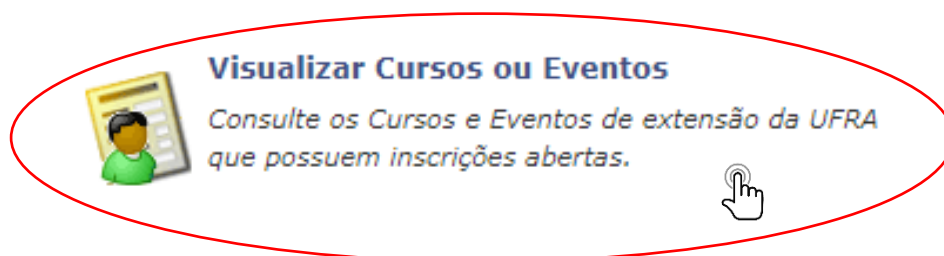
1. Inscrições através do portal público do SIGAA


O usuário poderá acessar o portal público do sistema através do endereço <https://sigaa.ufra.edu.br/sigaa/public/home.jsf> utilizando qualquer navegador de internet. E isso pode ser feito em qualquer computador com acesso à internet, dentro ou fora da instituição.

Observação:



Após acessar o menu Módulo de **Extensão** SIGAA, clicar em **Visualizar Cursos ou Eventos**, como a seguir:



Na próxima tela serão mostrados os Cursos e Eventos que possuem inscrições abertas. Para realizar a inscrição, clique no botão  como mostrado a seguir:

BUSCA POR AÇÕES DE EXTENSÃO

Título da Ação:

Tipo de Atividade:

Área Temática:

Coordenador:

Período: até

 Ver Detalhes do Curso ou Evento de Extensão.  Inscrever-se  Mini Atividades.

INSCRIÇÕES ABERTAS (1)							
Título	Tipo	Inscrições até	Total	Aprovadas	Vagas Pendentes	Restantes	
Ato Público em Defesa da Educação <small>Coordenação: JONAS ELIAS CASTRO DA ROCHA</small>	EVENTO	15/05/2019	1000	0	5	1000	

<< voltar ao menu principal

Dando sequência na inscrição, é necessário realizar o **login** informando o **e-mail** de usuário e **senha**. Para quem ainda não possui cadastro, clicar em **Ainda não possuo cadastro**, como mostrado a seguir:

ÁREA DE LOGIN PARA ACESSO À INSCRIÇÃO EM CURSOS E EVENTOS DE EXTENSÃO

Caro visitante,
Para acessar a área de inscritos em cursos e eventos de extensão é necessário realizar o *login* no sistema. A partir da área de gerenciamento será possível se inscrever nos curso e eventos abertos, bem como acompanhar as suas inscrições já realizadas.

INFORME SEU E-MAIL E SENHA

E-mail:

Senha:

[Esqueci minha senha!](#)

Para dar continuidade ao cadastro, preencha as informações abaixo e clique em **Cadastrar**.

CADASTRO NOS CURSOS E EVENTOS DE EXTENSÃO

Cadastre-se para poder se inscrever em algum dos cursos ou eventos de extensão oferecidos.

Observação: Para que o cadastro seja efetivado é preciso confirmá-lo por meio de um e-mail que será enviado para o endereço informado.

FORMULÁRIO DE CADASTRO

DADOS PESSOAIS

Estrangeiro:

CPF: *

Passaporte:

Nome Completo: *

Data de Nascimento: * Ex.:(dd/mm/aaaa)

ENDEREÇO

CEP: * (clique na lupa para buscar o endereço do CEP informado)

Rua/Av.: * Número: *

Bairro: *

Complemento:

UF: * Município: *

CONTATO

Telefone Fixo: (xx) xxxx-xxxx Celular: (xx) xxxx-xxxx

AUTENTICAÇÃO

E-mail: *


Confirmação de E-mail: *

Senha: *

Confirmação de Senha: *

* Campos de preenchimento obrigatório.

Um e-mail de confirmação será enviado para o e-mail cadastrado. Portanto, para concluir o cadastro, será necessário acessar o e-mail e confirmar através do link encaminhado.

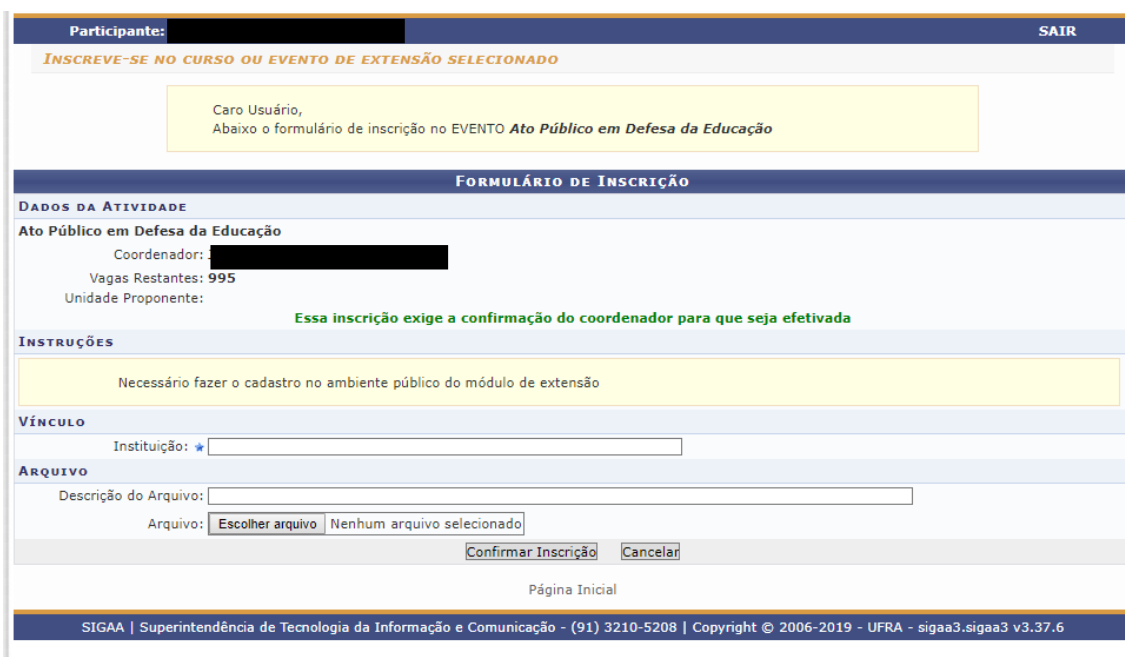
 **Cadastro Realizado com Sucesso!** (x) fechar mensagens

CADASTRO NOS CURSOS E EVENTOS DE EXTENSÃO

Confirme seu cadastro por meio do link enviado para o endereço: XXXXXXXXXX

Ir Tela de Login >>

Para quem já possui cadastro, é necessário inserir as informações solicitadas abaixo e **confirmar a inscrição**.



The screenshot shows a web interface for registration. At the top, there is a header with 'Participante:' and a 'SAIR' button. Below this is a navigation bar with the text 'INSCREVA-SE NO CURSO OU EVENTO DE EXTENSÃO SELECIONADO'. A yellow box contains a message: 'Caro Usuário, Abaixo o formulário de inscrição no EVENTO *Ato Público em Defesa da Educação*'. The main section is titled 'FORMULÁRIO DE INSCRIÇÃO' and is divided into several parts: 'DADOS DA ATIVIDADE' showing 'Ato Público em Defesa da Educação', 'Coordenador:', 'Vagas Restantes: 995', and 'Unidade Proponente:'. A green message states: 'Essa inscrição exige a confirmação do coordenador para que seja efetivada'. The 'INSTRUÇÕES' section contains a yellow box with the text: 'Necessário fazer o cadastro no ambiente público do módulo de extensão'. The 'VÍNCULO' section has a dropdown for 'Instituição:'. The 'ARQUIVO' section has a text input for 'Descrição do Arquivo:' and a button 'Escolher arquivo' next to 'Nenhum arquivo selecionado'. At the bottom of the form are 'Confirmar Inscrição' and 'Cancelar' buttons. A footer contains 'Página Inicial' and 'SIGAA | Superintendência de Tecnologia da Informação e Comunicação - (91) 3210-5208 | Copyright © 2006-2019 - UFRA - sigaa3.sigaa3 v3.37.6'.

2. Inscrições através do portal discente do SIGAA

Os discentes da UFRA podem acessar as Ações de extensão com inscrições abertas através do caminho abaixo mostrado, e seguir os passos mencionados no item 1.

Extensão >> Inscrição On-line em Ações de Extensão

